



*P*IANO *M*IRATO DI *P*REVENZIONE *CARRELLI ELEVATORI*





*.... INIZIAMO A
CONOSCerci ATTRAVERSO
**UNA SCHEDA DI
AUTOVALUTAZIONE***





"MOVIMENTAZIONE MECCANICA SU RUOTE DEI CARICHI E VIABILITA' SICURA IN AZIENDA "





....PER SAPERE CHI SIETE....

Anagrafica azienda

- **Ditta:**
- **Comune:**
- **Indirizzo e-mail:**
- **Telefono:**
- **Partita IVA:**





....**ECCO ALCUNI QUESITI**

- L'attività di logistica e la movimentazione dei carichi è effettuata direttamente o è data in appalto?

direttamente ☐ in appalto ☐ parzialmente appaltata ☐

Anagrafica azienda appaltatrice

- Ditta:
- Comune:
- Indirizzo e-mail:
- Telefono:
- Partita IVA:



***In caso di appalto parziale o totale compilare il questionario congiuntamente.**



ATTIVITA' LAVORATIVA





CHI UTILIZZA I CARRELLI ELEVATORI ...

ADDETTI

- Numero di addetti totali Azienda: _____
- Numero di carrellisti dotati di abilitazione _____
- Numero dipendenti formati all'utilizzo di transpallet elettrici senza uomo a bordo _____
- Numero dipendenti formati all'utilizzo di transpallet meccanici senza uomo a bordo _____

PER QUANTO TEMPO VENGONO UTILIZZATI I CARRELLI ELEVATORI?

- ☐ Il carrellista è sul carrello per l'intera giornata
- ☐ Il carrellista è sul carrello per mezza giornata
- ☐ Il carrello è utilizzato per brevi percorsi e movimentazioni





ANAGRAFICA DELLE ATTREZZATURE PER IL SOLLEVAMENTO MERCİ (*carrelli elevatori o transpallet*)

- N° tot. carrelli elevatori con uomo a bordo _____
- N° carrelli elevatori non marcati CE _____
- N° carrelli elevatori marcati CE _____

- N° tot. Transpallet elettrici _____
- N° transpallet non marcati CE _____
- N° transpallet marcati CE _____
- N° tot. Transpallet meccanici _____
- N° transpallet non marcati CE _____
- N° transpallet marcati CE _____

Tipo Macchina _____

**LIBRETTO DI MANUTENZIONE
E CONTROLLO**

ai sensi del T.U. 81.08

Cliente: _____
Modello: _____
Matricola: _____
Anno: _____

- Per ogni apparato è presente il libretto d'uso e manutenzione:

SI ☐ NO ☐





IL ***Documento di*** ***Valutazione dei Rischi***





ANALISI DEI RISCHI

Valutazione dei rischi

- *Nel documento di Valutazione dei Rischi è stato valutato il rischio connesso all'uso dei carrelli elevatori/transpallet?*
SI ☐ **NO** ☐ **Non necessario** ☐

- *Esistono procedure che indicano quali sono i compiti e le responsabilità degli addetti alla movimentazione merci?*
SI ☐ **NO** ☐ **Non necessario** ☐

- Se esiste è:
 - ☐ *un documento generale sulla movimentazione*
 - ☐ *un documento dedicato alla movimentazione con i carrelli*
 - ☐ *una procedura specifica di carico e scarico*
 - ☐ *altro (specificare) _____*





- Il **DVR** a che anno risale? _____

- È previsto, dopo il ricevimento di questo questionario ATS, un aggiornamento del Documento di Valutazione dei Rischi?

SI ☐**NO** ☐**Non necessario** ☐

- Tutti i carrellisti sono in possesso di abilitazione (il cosiddetto patentino)?

SI ☐**NO** ☐

- Tutti i carrellisti in possesso di abilitazione hanno effettuato il rinnovo dell'abilitazione entro 5 anni?

SI ☐**NO** ☐





○ E' stato nominato il medico competente?

SI ☐ NO ☐ Non necessario ☐

○ Viene effettuata una specifica sorveglianza sanitaria per i carrellisti?

SI ☐ NO ☐ Non necessario ☐

○ Nell'ambito del piano di sorveglianza sanitaria sono previsti accertamenti per dipendenze da alcol e/o droghe?

SI ☐ NO ☐ Non necessario ☐

○ Vengono utilizzati altri accessori oltre alle forche?

SI ☐ NO ☐

○ Se si quali altri accessori vengono utilizzati? _____

○ Esiste un'indicazione aziendale su quali accessori utilizzare a seconda dei casi?

SI ☐ NO ☐ Non necessario ☐

○ Se si in che modo è stata data l'indicazione?

☐ Procedure di sicurezza

☐ Durante la formazione





LA CRESCITA DEL PERSONALE ADDETTO, AVVIENE ATTRAVERSO





.... **LA FORMAZIONE**

Formazione e idoneità alla mansione per utilizzatori di transpallet elettrici e meccanici

- Esiste un elenco nominativo degli utilizzatori?

SI ☐

NO ☐

Non necessario ☐



- Esiste una designazione degli addetti abilitati all'uso?

SI ☐

NO ☐

Non necessario ☐





○ ***In che modo è stata erogata la formazione?***

- ☐ Con appositi corsi di formazione;
- ☐ Con illustrazione delle problematiche da parte del preposto;
- ☐ Con illustrazione delle problematiche da parte del datore di lavoro;
- ☐ Non è stata ritenuta necessaria;
- ☐ Altro (specificare) _____

○ ***A che anno risale l'ultimo momento formativo?*** _____

- ☐ non necessario;



○ ***A che anno risale il primo momento formativo?*** _____

- ☐ non necessario;


○ ***È previsto, dopo il ricevimento di questo questionario ATS, un aggiornamento della formazione?***

SI ☐

NO ☐

Non necessario ☐





COME TENGO LE ATTREZZATURE IN MODO EFFICIENTE





MANUTENZIONE

- *Esiste un programma delle manutenzioni?*
 - ☐ *si, definito dall'azienda*
 - ☐ *si, definito dalla società esterna*
- *Se esiste, è indicato chi deve fare che cosa?*
SI ☐ *NO* ☐ *Non necessario* ☐
- *Se Si, in quale documento è indicato?*
 - ☐ *Documento di Valutazione del rischio*
 - ☐ *Procedura aziendale*
 - ☐ *Libretto uso manutenzione del carrello*
 - ☐ *Procedura ditta esterna di Manutenzione e contratto di appalto*





○ *Chi effettua la manutenzione?*

- ☐ *Personale esterno*
- ☐ *Manutentori interni*



○ *Esiste un contratto di manutenzione programmata (non di sola chiamata per guasto) dei muletti in uso?*

SI ☐

NO ☐

○ *È previsto, dopo il ricevimento di questo questionario ATS, un aggiornamento dei documenti che riguardano la manutenzione o dei contratti dei manutentori?*

SI ☐

NO ☐

Non necessario ☐





COME PROTEGGO GLI ADDETTI





Sistemi di protezione a bordo del carrello

- Esistono dei sistemi di ritenuta e protezione del conducente a bordo dei mezzi in dotazione?

SI ☐

NO ☐

Non necessario ☐

- Se sì, chi ha scelto il sistema di ritenuta e protezione a bordo del conducente?

- ☐ Datore di lavoro; ☐ RSPP ☐ Proposta del personale ditta manutenzione
☐ Nessuno, erano già installati sul carrello al momento acquisto
☐ Altri soggetti (specificare) _____

- Quale sistema è stato scelto?

- ☐ Cintura di sicurezza ☐ Barriere chiuse ☐ Cancelletti
☐ Tettuccio ☐ Gabbia di protezione ☐ Cabina


**Barrare
anche più di
una risposta**

- È previsto, dopo il ricevimento di questo questionario ATS, un aggiornamento dei sistemi di ritenuta o di parte di essi sui carrelli in dotazione?


SI ☐

NO ☐

Non necessario ☐



COME MI MUOVO IN AZIENDA





VIABILITA'

- *È stato definito un piano di viabilità aziendale?*
SI ☐ NO ☐ Non necessario ☐
- *È stato condiviso con le aziende appaltatrici presenti in azienda (es. DUVRI):*
SI ☐ NO ☐ Non necessario ☐
- *È tracciata la segnaletica orizzontale /verticale per evidenziare le zone di stoccaggio delle merci?*
SI ☐ NO ☐ Non necessario ☐
- *Sono tracciate le segnaletiche orizzontali che separano le corsie per i carrelli e le corsie per i pedoni?*
SI ☐ NO ☐ Non necessario ☐
- *È stata installata la segnaletica orizzontale/verticale per regolare il traffico dei carrelli?*
SI ☐ NO ☐ Non necessario ☐





- *Sono stati adeguatamente segnalati e resi visivi gli ostacoli fissi ed i punti morti o le zone nei percorsi in cui la pedana o il carrello possono infilarci accidentalmente?*

SI ☐

NO ☐

Non necessario ☐

- *Esistono procedure o sistemi di gestione del traffico che evitino concomitanza di operazioni, che potrebbero generare situazioni di pericolo? (es. scaffalature a doppio fronte, sensi unici alternati, accessibilità a ribalte solo in presenza del rimorchio di carico ecc*

SI ☐

NO ☐

Non necessario ☐

- *Sono stati installati sistemi acustico visivi che preannunciano l'arrivo o l'incrocio dei carrelli?*

SI ☐

NO ☐

Non necessario ☐





- Esiste un programma definito per la manutenzione della segnaletica soggetta ad usura e danneggiamenti?

SI ☐ NO ☐ Non necessario ☐

- Della viabilità aziendale è stato informato tutto il personale?

SI ☐ NO ☐ Non necessario ☐

- Se si con quali strumenti?

- ☐ Foglio informativo consegnato ai lavoratori
- ☐ Procedura specifica consegnata ai lavoratori
- ☐ Affissione di poster che spiegano la viabilità in bacheca aziendale
- ☐ Con incontri con i responsabili aziendali
- ☐ Altro (specificare) _____





- *È previsto, dopo il ricevimento di questo questionario ATS, un aggiornamento del piano di viabilità aziendale?*

SI ☐

NO ☐

Non necessario ☐

- *Esistono specifiche zone dedicate ed adeguate alla ricarica dei carrelli e dei transpallet alimentati elettricamente o al rifornimento dei carrelli a motore a combustione?*

SI ☐

NO ☐

Non necessario ☐

- *Esistono divieti all'utilizzo dei carrelli con motore a combustione interna o per carrelli elettrici o transpallet elettrici in determinate aree aziendali (ad esempio capannoni chiuso , zone classificate)?*

SI ☐

NO ☐

Non necessario ☐





E SE UN ESTERNO CHIEDESSE DI USARE LA MIA ATTEZZATURA?





ALTRO ...

- Altro
- *Esistono procedure per consentire l'utilizzo dei carrelli o dei transpallet da parte di soggetti esterni che effettuano lavori o servizi in azienda?*
SI ☐ *NO* ☐ *Non necessario* ☐
- *Se si, quali:* _____





GRAZIE PER L'ATTENZIONE
..... E BUON LAVORO IN SICUREZZA